



Notice de montage Bâche Haute pour Remorque IVEO-IDEAL Cargo bois



RETIRER LES OBTURATEURS AUX 4 ANGLES DE VOTRE REMORQUE



EBARBER SOIGNEUSEMENT L'INTERIEURE DES 4 ANGLES DE LA REMORQUE AVANT LA POSE DU PORTE ECHELLE A L'AVANT AINSI QUE DES REHAUSSES ARRIERE




POSE DU PORTE ECHELLE A L'AVANT DE LA REMORQUE
(Si votre Remorque est déjà équipé d'un porte échelle , vérifier que la hauteur corresponde au Rehausse AR)



SENS DE POSE DES REHAUSSES ARRIERE

EBARBER SOIGNEUSEMENT LES 2 REHAUSSES





Vous pouvez retrouver la méthode de montage sur www.vandenbliek.fr Rubrique « ACCESSOIRES » (toutes Reproduction , même Partiel est interdite)

*Nous vous souhaitons de profiter pleinement de votre Remorque **IVEO-IDEAL** ainsi équipé*